



# Depósito Judicial e Precatórios

## Comprovante de resgate - Por protocolo

# Acesse o comprovante de resgate com facilidade e praticidade



- 1 Em [bb.com.br](http://bb.com.br), clique no menu **Setor Público**



Pra Você ▾

Pro Seu Negócio ▾

Agronegócios ▾

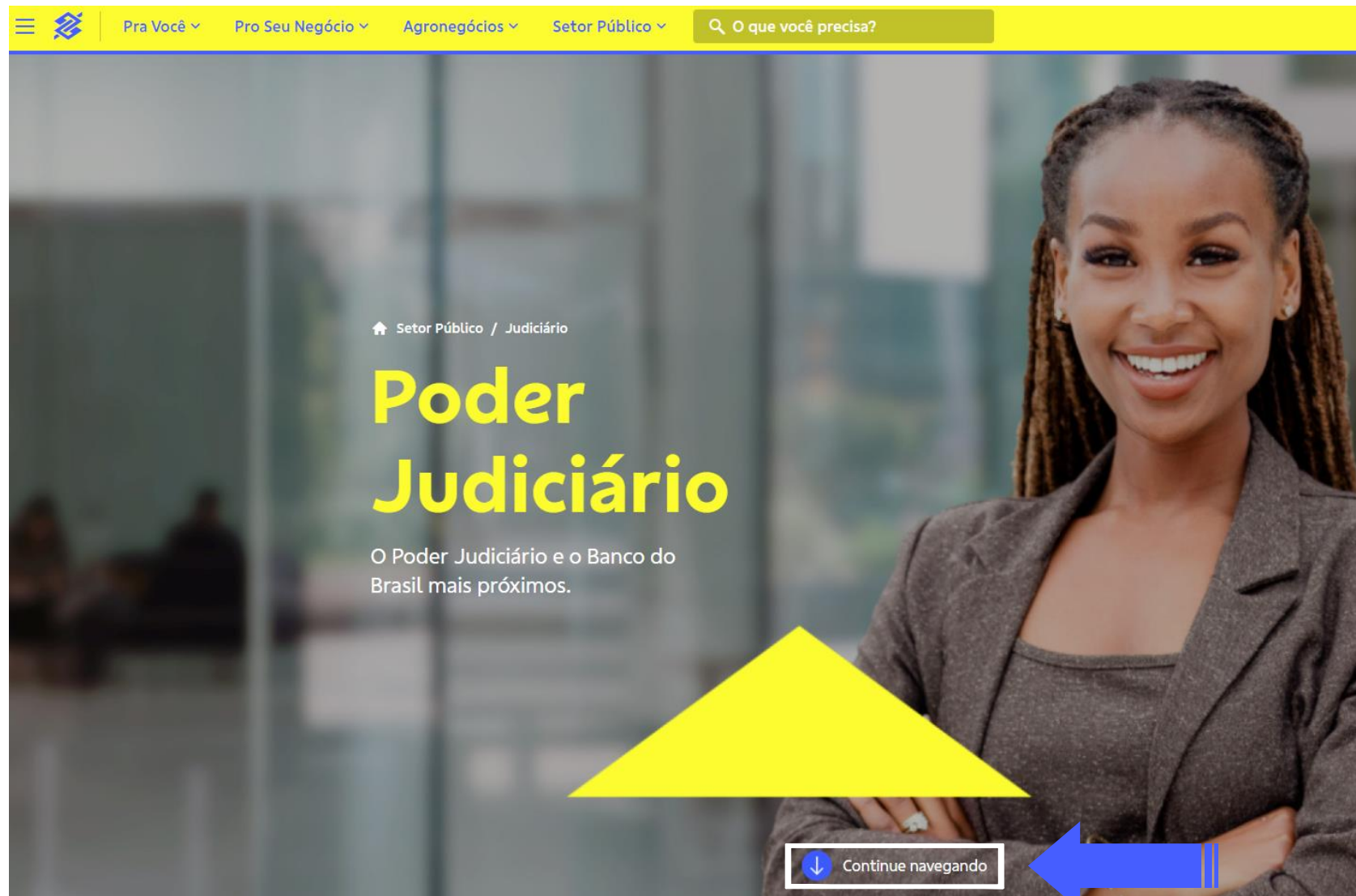
**Setor Público ▾**

## 2 - No menu do Setor Público, clique em **Judiciário**



The image shows a screenshot of the BB website's public sector menu. The navigation bar at the top includes a hamburger menu icon, the BB logo, and four menu items: 'Pra Você', 'Pro Seu Negócio', 'Agronegócios', and 'Setor Público'. The 'Setor Público' menu is expanded, showing a list of options: 'Início', 'Federal', 'Estadual', 'Municipal', and 'Judiciário'. The 'Judiciário' option is highlighted with a blue border and a blue arrow points to it from the right. Below the menu, the main content area features a large blue background with the text 'Vem ser cliente' in white, followed by 'Vai no App BB e abra sua conta.' and a QR code with a yellow callout box containing the text: 'Aponte a câmera do seu celular para o código ao lado para baixar o App BB.'

## 3 - Clique em Continue navegando



4 - Na opção Depósito judicial, clique em **Conhecer**

## Poder Judiciário


Assessoria especializada para contemplar todas as necessidades do Setor Público.



### Depósito judicial

Serviços exclusivos com comodidade e agilidade para os depositantes.

CONHECER



5 - Clique em  Continue navegando



## 6 – Localize a opção Comprovante de resgate de Depósitos Judiciais – Por protocolo



**Comprovante de resgate de Depósitos Judiciais - Por Protocolo**

**ACESSE AQUI**

7



Clique em Acesse Aqui

## 8 – Informe os Dados do Resgate



Comprovante de Resgate de Depósito Judicial

### Dados do Resgate

Tipo de Pessoa: \*

Física  Jurídica

Protocolo:

CPF do Beneficiário:

ou

Conta Judicial:

CPF/CNPJ do Beneficiário:

Período do Resgate:



a



CONTINUAR

LIMPAR

Selecione o Tipo de Pessoa



Informe o nº do Protocolo



Informe o CPF ou CNPJ do Beneficiário



9

Clique em continuar





# 10 - Selecione o Número do Mandado

 **Comprovante de Resgate de Depósito Judicial**

Protocolo: **XXXXXXXX**  
CPF/CNPJ beneficiário: **XXX.XXX.XXX-XX**

	Nº Mandado	Processo	Valor R\$
<input type="radio"/>	XXXXXXXXXXXXXXXXXXXX	XXXXXXXXXXXXXXXXXXXX	XXX

**CONTINUAR**   **RETORNAR**

11

Selecione o Número do Mandado



12

Clique em continuar



## 13 - Selecione a Finalidade do Pagamento



### Comprovante de Resgate de Depósito Judicial

Nº Mandado BB: **XXXXXXXX**

Nº Mandado Tribunal: **XXXXXXXXXXXXXXXXXXXXXX**

CPF/CNPJ beneficiário: **XXX.XXX.XXX-XX**

	Finalidade	Valor Líquido	Protocolo Resgate	Data
<input type="radio"/>		XXX	XXXXXXXX	XX/XX/XXXX

14

Selecione a Finalidade do Pagamento




15

Clique em continuar



**CONTINUAR** **RETORNAR**

## Visualize o Comprovante de Resgate

**Comprovante de Resgate de Depósito Judicial**

Comprovante de Resgate

-----

Numero de Protocolo :  
Processo :  
Numero do Alvará :  
Data do Alvará :  
Data do Levantamento :  
Beneficiário :  
CPF/CNPJ :  
Agência do Resgate :  
-----

DADOS DO RESGATE

Valor do Capital : R\$  
Valor dos Rendimentos: R\$  
Valor Bruto Resgate : R\$  
Valor do IR : R\$  
Valor Líquido Resgate: R\$

DADOS DO CRÉDITO

Finalidade :  
Banco :  
Agência :  
Conta :  
Titular da Conta :  
CPF/CNPJ :  
Valor Líq. Pagamento : R\$  
Data do Pagamento :

INFORMAÇÕES ADICIONAIS

Conta Resgatada :  
=====

Autenticação Eletrônica:  
Acesse seus comprovantes diretamente no site  
www.bb.com.br, no menu Judiciário > Serviços  
Exclusivos > Depósito Judicial > Comprovantes.  
Clientes BB também podem acessar no Autoatendi-  
mento Pessoa Física e Gerenciador Financeiro.

**IMPRIMIR**   **RETORNAR**   **GERAR PDF**

Para impressão do  
comprovante, clique  
em imprimir



Para download do  
comprovante, clique  
em gerar PDF

