


## Cadastrar e-mail alternativo para reset de senha

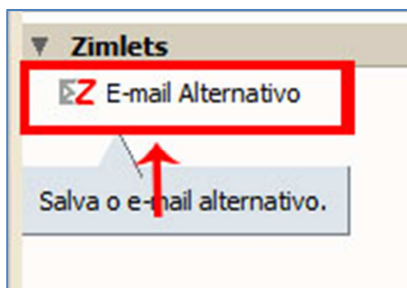
Siga os passos abaixo para cadastrar um e-mail alternativo através do qual poderá receber instruções em caso de esquecimento futuro da senha do Email do Advogado.

1-) Acesse o portal da OABSP, através do endereço [www.oabsp.org.br](http://www.oabsp.org.br), e faça login na sua conta do E-mail do Advogado utilizando o formulário indicado abaixo:

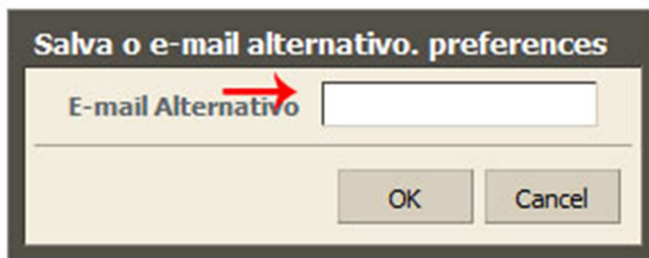


O formulário de login da OABSP São Paulo. À esquerda, há o logo da OABSP São Paulo. O formulário principal contém três campos: "E-mail" (campo de texto), "Tipo" (menu suspenso com "adv.oabsp.org.br" selecionado) e "Senha" (campo de texto). Um botão "OK" está à direita do campo de senha. À direita do formulário, há links para "Esqueceu sua senha? Clique aqui.", "Ainda não é cadastrado? Clique aqui." e "Dúvidas frequentes. Clique aqui.". O rodapé do formulário indica "Ordem dos Advogados do Brasil - Seção de São Paulo".

2-) Na lateral esquerda do webmail, clicar duas vezes no Zimlet "E-mail alternativo"



3-) Informar um e-mail alternativo no campo indicado abaixo e clicar no botão "OK".



Janela de diálogo intitulada "Salva o e-mail alternativo. preferences". O campo "E-mail Alternativo" está destacado com uma seta vermelha. Abaixo do campo, há dois botões: "OK" e "Cancel".

Lembramos que as contas criadas a partir de 30/05/2011 provavelmente já possuem e-mail alternativo cadastrado. No entanto, esse procedimento pode ser utilizado para alteração do e-mail alternativo.