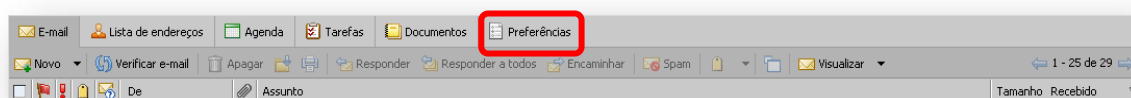


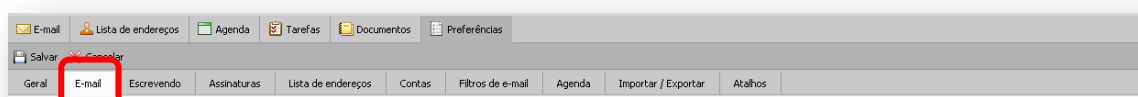
REDIRECIONANDO MENSAGEM – EMAIL DO ADVOGADO

Para redirecionar mensagens no *Email do Advogado – OABSP*, devem-se seguir os seguintes passos:

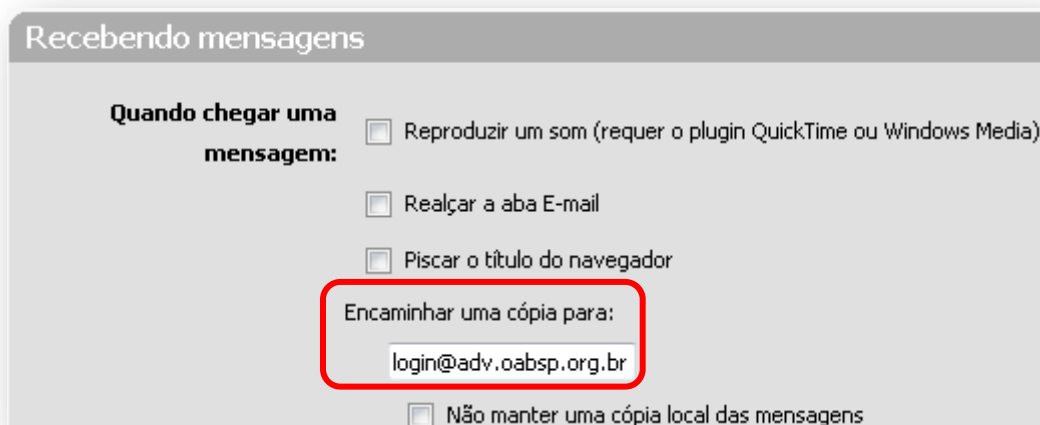
1. Acesse seu email da OABSP pelo site www.oabsp.org.br;
2. Em sua caixa de entrada, procure a opção Preferências no menu superior;



3. Já na aba Preferências, selecione Email;



4. Busque a opção "Encaminhar uma cópia para:", no campo abaixo, escreva o endereço de email para onde será encaminhada a cópia das mensagens;



5. No topo da pagina, clique em salvar para que as alterações tenham efeito.

